

1 Klicken Sie im Thema (!) auf **Aktivität oder Material anlegen**.

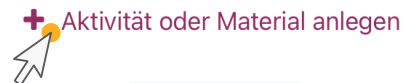
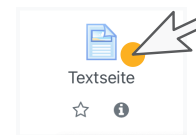
2 Wählen Sie **Textseite** aus.

3 Geben Sie durch Klick in das Feld einen **Namen** ein.

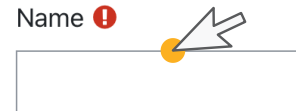
4 Schreiben Sie durch Klick in das Textfeld den **Inhalt der Seite** oder kopieren Sie einen Inhalt in das Textfeld.

5 Klicken Sie auf **Speichern und zum Kurs**.

+ Aktivität oder Material anlegen

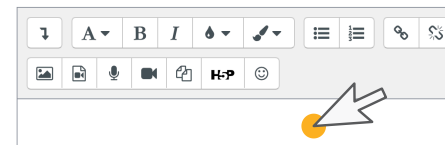



Name !



Inhalt

Seiteninhalt !



Speichern und zum Kurs

Speichern und anzeigen

Abbrechen

